

Instrukcja Rejestrowanie wejść i wyjść dzieci z przedszkola/żłobka.

1. Pobierz ze sklepu Google Play aplikację Obecność VULCAN

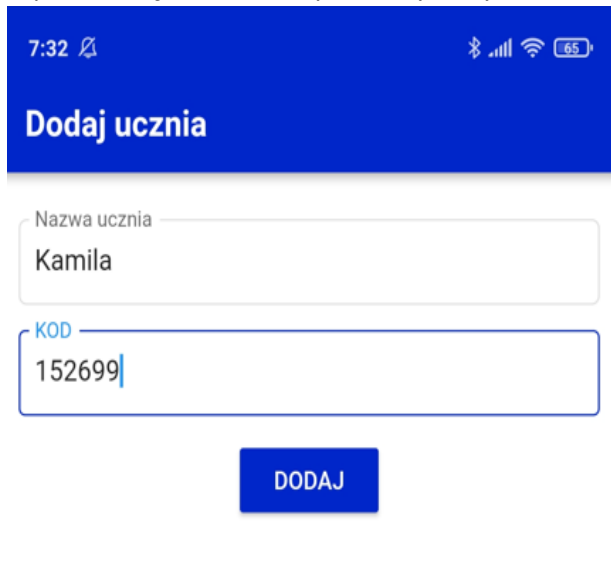


2.


3. Po uruchomieniu aplikacji wejdź w Ustawienia, a następnie dodaj




4. Wpisz nazwę ucznia i kod pin, który otrzymałeś od wychowawcy, a następnie kliknij Dodaj



5. Następnym razem jak uruchomisz aplikację kliknij w guzik Skanuj kod QR



6. Uruchomionym aparatem zeskanuj kod QR dostępny w przedszkolu



7. Zaznacz dziecko któremu chcesz wprowadzić godzinę wejścia lub wyjścia z przedszkola, a

7:33

Wybierz ucznia

☐ Leokadia Czernica KOD 299217

☒ Kamila KOD 152699

lub

Wprowadź KOD ucznia

Rejestruj

następnie kliknij w guzik Rejestruj

8. Świetna robota! Otrzymałeś potwierdzenie o zarejestrowaniu dziecka w przedszkolu

7:33

← Rejestrator

Status rejestracji:

Kamila 07:33-
Zarejestrowano wejście